

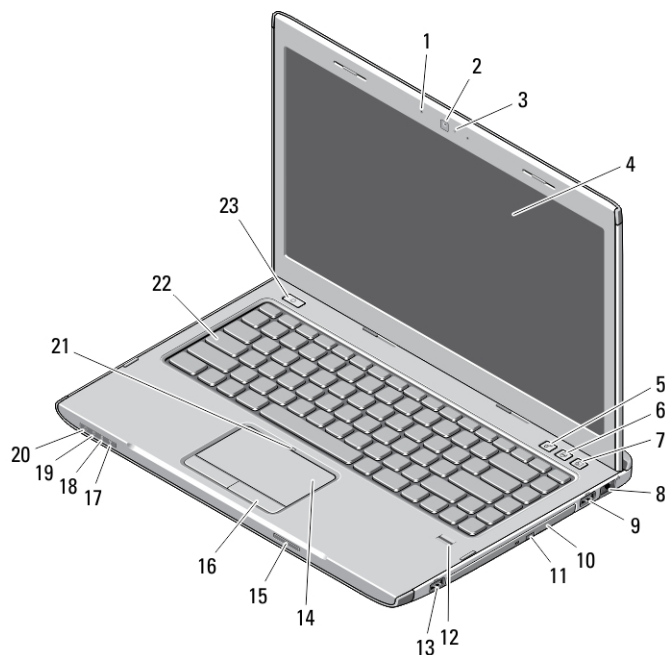
Dell Vostro 3460/3560

Informacije o podešavanju i karakteristikama

O upozorenjima

 **UPOZORENJE: UPOZORENJE** ukazuje na moguću opasnost od oštećenja imovine, zadobijanja telesnih povreda ili smrti.

Vostro 3460 - Prikaz sa prednje i zadnje strane



Slika 1. Prikaz sa prednje strane

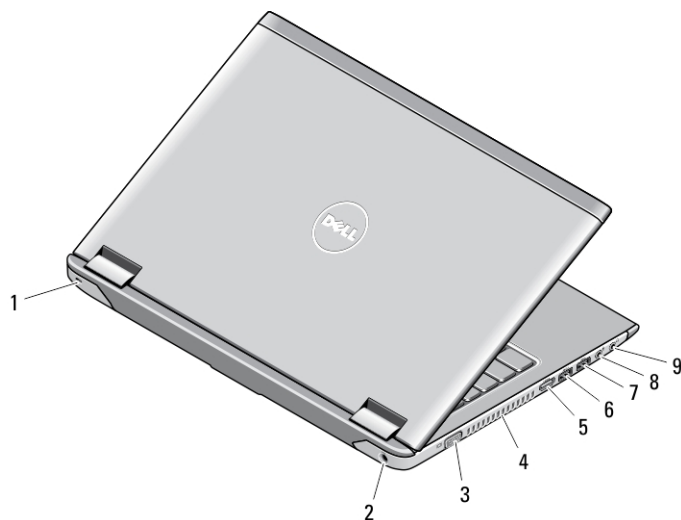
- | | |
|---|--|
| 1. mikrofoni | 12. čitač otiska prsta |
| 2. kamera | 13. USB 3.0 konektor |
| 3. svetlo za status kamere | 14. tačped |
| 4. ekran | 15. čitač Secure Digital (SD) memorijske kartice |
| 5. Windows Mobility Center | 16. tasteri tačpeda (2) |
| 6. Dell Support Center | 17. svetlo za status bežične mreže |
| 7. Dell Instant Launch Manager | 18. svetlo za status baterije |
| 8. mrežni konektor | 19. svetlo za status tvrdog diska |
| 9. USB 3.0 konektor | 20. svetlo za status napajanja |
| 10. optička disk jedinica | 21. LED za onemogućen tačped |
| 11. taster za izbacivanje optičke disk jedinice | 22. tastatura |



OP7KMXA00

Model sa regulacijom: P34G,P24F
Tip sa regulacijom: P34G001,P24F001
2012 - 01

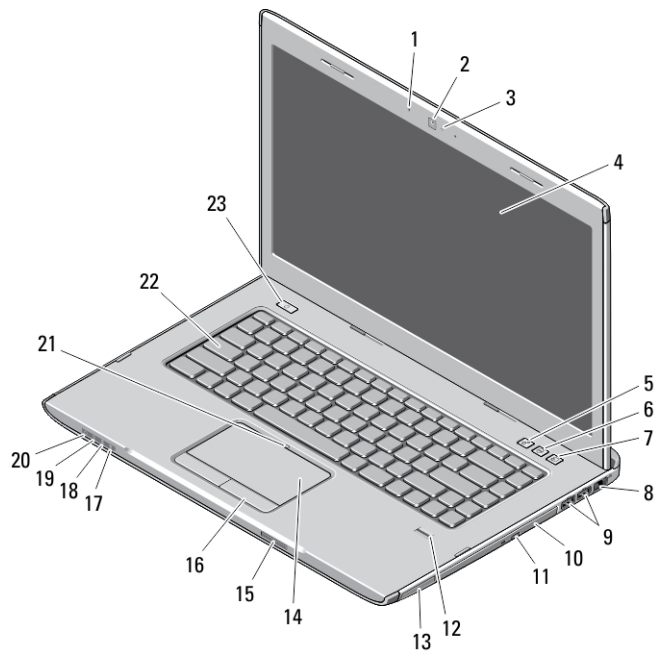
23. taster za uključivanje/isključivanje



Slika 2. Prikaz sa zadnje strane

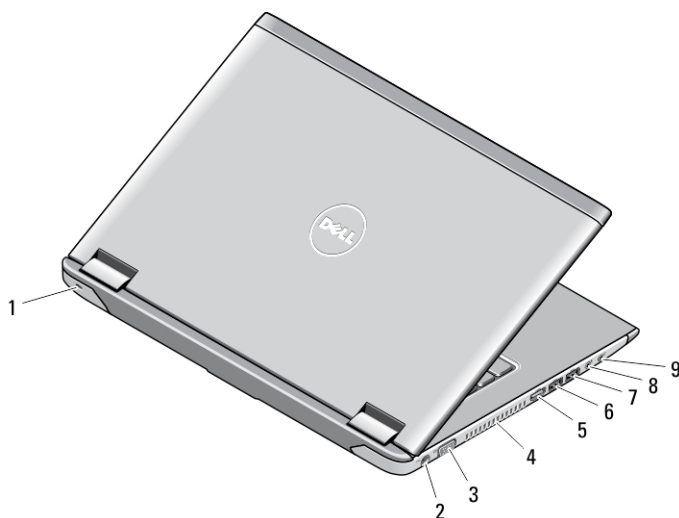
- | | |
|--------------------------------|-----------------------------------|
| 1. priključak za zaštitni kabl | 6. USB 3.0 konektor sa napajanjem |
| 2. konektor za napajanje | 7. USB 3.0 konektor |
| 3. VGA konektor | 8. konektor za mikrofoni |
| 4. otvori za ventilaciju | 9. konektor za slušalice |
| 5. HDMI konektor | |

Vostro 3560 - Prikaz sa prednje i zadnje strane



Slika 3. Prikaz sa prednje strane





- | | |
|---|--|
| 1. mikrofoni | 13. ExpressCard slot |
| 2. kamera | 14. tačped |
| 3. svetlo za status kamere | 15. čitač Secure Digital (SD) memorijske kartice |
| 4. ekran | 16. tasteri tačpeda (2) |
| 5. Windows Mobility Center | 17. svetlo za status bežične mreže |
| 6. Dell Support Center | 18. svetlo za status baterije |
| 7. Dell Instant Launch Manager | 19. svetlo za status tvrdog diska |
| 8. mrežni konektor | 20. svetlo za status napajanja |
| 9. USB 3.0 konektori (2) | 21. LED za onemogućen tačped |
| 10. optička disk jedinica | 22. tastatura |
| 11. taster za izbacivanje optičke disk jedinice | 23. taster za uključivanje/isključivanje |
| 12. čitač otiska prsta | |



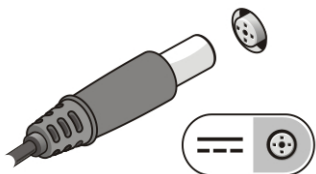
Slika 4. Prikaz sa zadnje strane

- | | |
|--------------------------------|-----------------------------------|
| 1. priključak za zaštitni kabl | 6. USB 3.0 konektor sa napajanjem |
| 2. konektor za napajanje | 7. USB 3.0 konektor |
| 3. VGA konektor | 8. konektor za mikrofonski uređaj |
| 4. otvori za ventilaciju | 9. konektor za slušalice |
| 5. HDMI konektor | |

Brzo podešavanje

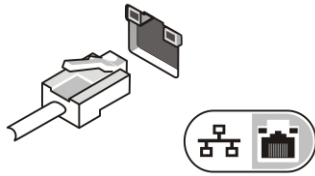
-  **UPOZORENJE:** Pre nego što započnete bilo koji postupak u ovom odeljku, pročitajte bezbednosne informacije koje ste dobili uz računar. Dodatne informacije o najboljim postupcima potražite na www.dell.com/regulatory_compliance.
-  **UPOZORENJE:** AC adapter funkcioniše sa električnim utičnicama širom sveta. Međutim, električni konektori i produžni kablovi se razlikuju od zemlje do zemlje. Korišćenjem nekompatibilnog kabla ili nepravilnim povezivanjem kabla na produžni kabl ili utičnicu možete da uzrokuje požar ili oštećenje opreme.
-  **OPREZ:** Kada odspajate kabl AC adaptera sa računara, uhvatite konektor a ne kabl, i čvrsto ali lagano povucite kako bi se izbeglo oštećenje kabla. Kada uvijate kabl AC adaptera, obavezno pratite ugao konektora AC adaptera kako bi se izbeglo oštećenje kabla.
-  **NAPOMENA:** Neki uređaji neće biti isporučeni ako ih niste naručili

1. Povežite AC adapter sa konektorom AC adaptera na računaru i sa električnom utičnicom.



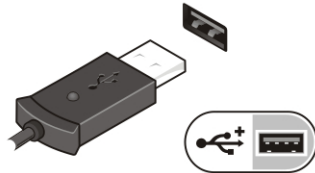
Slika 5. AC adapter

2. Povežite mrežni kabl (opcionarno).



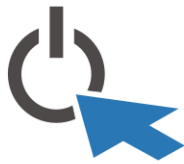
Slika 6. Mrežni konektor

3. Povežite USB uređaje, kao što su miš ili tastatura (opcionalno).



Slika 7. USB konektor

4. Otvorite ekran računara i pritisnite taster za uključivanje/isključivanje da biste uključili računar.



Slika 8. Taster za uključivanje/isključivanje

- NAPOMENA:** Preporučuje se da vaš računar uključite i isključite najmanje jednom pre nego što instalirate bilo koje kartice ili povežete računar na priključnu stanicu ili drugi eksterni uređaj, kao što je štampač.

Specifikacije

- NAPOMENA:** Ponuda se može razlikovati po regionima. Sledeće specifikacije su samo one koje se po zakonu moraju isporučivati sa računarom. Za dodatne informacije u vezi sa konfiguracijom računara, kliknite na **Start** → **Pomoć i podrška** i izaberite opciju za prikaz informacija o računaru.

Napajanje	
AC adapter	65 W i 90 W
	NAPOMENA: AC adapter od 65 W je dostupan samo za računare sa integrisanom video karticom.
Ulazni napon	100 VAC do 240 VAC
Coin-cell baterija	Litijumska coin cell baterija 3 V CR2032
Fizičke karakteristike	
Vostro 3460	
Visina	30,10 mm (1,18 inča)

Fizičke karakteristike

Širina	345,50 mm (13,60 inča)
Dubina	244,00 mm (9,60 inča)
Težina (sa baterijom i optičkim diskom)	2,36 kg (5,20 lb)
Vostro 3560	
Visina	32,50 mm (1,27 inča)
Širina	375,00 mm (14,76 inča)
Dubina	259,00 mm (10,19 inča)
Težina (sa baterijom i optičkim diskom)	2,61 kg (5,75 lb)

Okruženje

Radna temperatura: 0 °C do 35 °C (32 °F do 95 °F)

Information para NOM (únicamente para México)

Voltaje de alimentación	100 V CA – 240 V CA
Frecuencia	50 Hz – 60 Hz
Consumo eléctrico	1,50 A /1,60 A /1,70 A /2,50 A
Voltaje de salida	19,50 V de CC
Intensidad de salida	3,34 A /4,62 A

Pronalaženje dodatnih informacija i izvora

Pogledajte bezbednosna i regulatorna dokumenta koja ste dobili uz vaš računar i posetite web stranicu za usklađenost sa propisima na www.dell.com/regulatory_compliance za više informacija o sledećem:

- Najbolje bezbednosne prakse
- Regulatorni sertifikati
- Ergonomija

Posetite www.dell.com za dodatne informacije o sledećem:

- Garancija
- Odredbe i uslovi (samo SAD)
- Licencni ugovor sa krajnjim korisnikom

Dotatne informacije o vašem proizvodu su dostupne na stranici support.dell.com/manuals.

Informacije u ovoj brošuri podložne su promenama bez prethodne najave.

© 2012 Dell Inc. Sva prava zadržana.

Umnožavanje ovih materijala na bilo koji način bez prethodne pisane dozvole kompanije Dell Inc. je strogo zabranjeno.

Trgovačke oznake korišćene u ovom tekstu: Dell™, DELL logotip, Dell Precision™, Precision ON™, ExpressCharge™, Latitude™, Latitude ON™, OptiPlex™, Vostro™ i Wi-Fi Catcher™ su trgovačke oznake kompanije Dell Inc. Intel®, Pentium®, Xeon®, Core™, Atom™, Centrino® i Celeron® su registrovane trgovačke oznake ili trgovačke oznake kompanije Intel Corporation u SAD-u i drugim državama. AMD® je registrovana trgovačka oznaka i AMD Opteron™, AMD Phenom™, AMD Sempron™, AMD Athlon™, ATI Radeon™ i ATI FirePro™ su trgovačke oznake kompanije Advanced Micro Devices, Inc. Microsoft®, Windows®, MS-DOS®, Windows Vista®, Windows Vista start dugme i Office Outlook® su trgovačke oznake ili registrovane trgovačke oznake kompanije Microsoft Corporation u Sjedinjenim Državama i/ili drugim zemljama. Blu-ray Disc™ je trgovačka oznaka u vlasništvu kompanije Blu-ray Disc Association (BDA) i licencirana je za upotrebu na diskovima i plejerima. Bluetooth® oznaka je registrovana trgovačka oznaka u vlasništvu kompanije Bluetooth® SIG, Inc. i svako korišćenje takve oznake od strane kompanije Dell Inc. je na osnovu licence. Wi-Fi® je registrovana trgovačka oznaka kompanije Wireless Ethernet Compatibility Alliance, Inc.

Ostale trgovačke oznake i trgovački nazivi mogu se koristiti u ovom dokumentu da označe pravna lica vlasnike oznaka i naziva ili njihove proizvode. Dell Inc. se odriče bilo kakvih vlasničkih interesa za navedene trgovačke oznake i nazive, osim vlastitih.